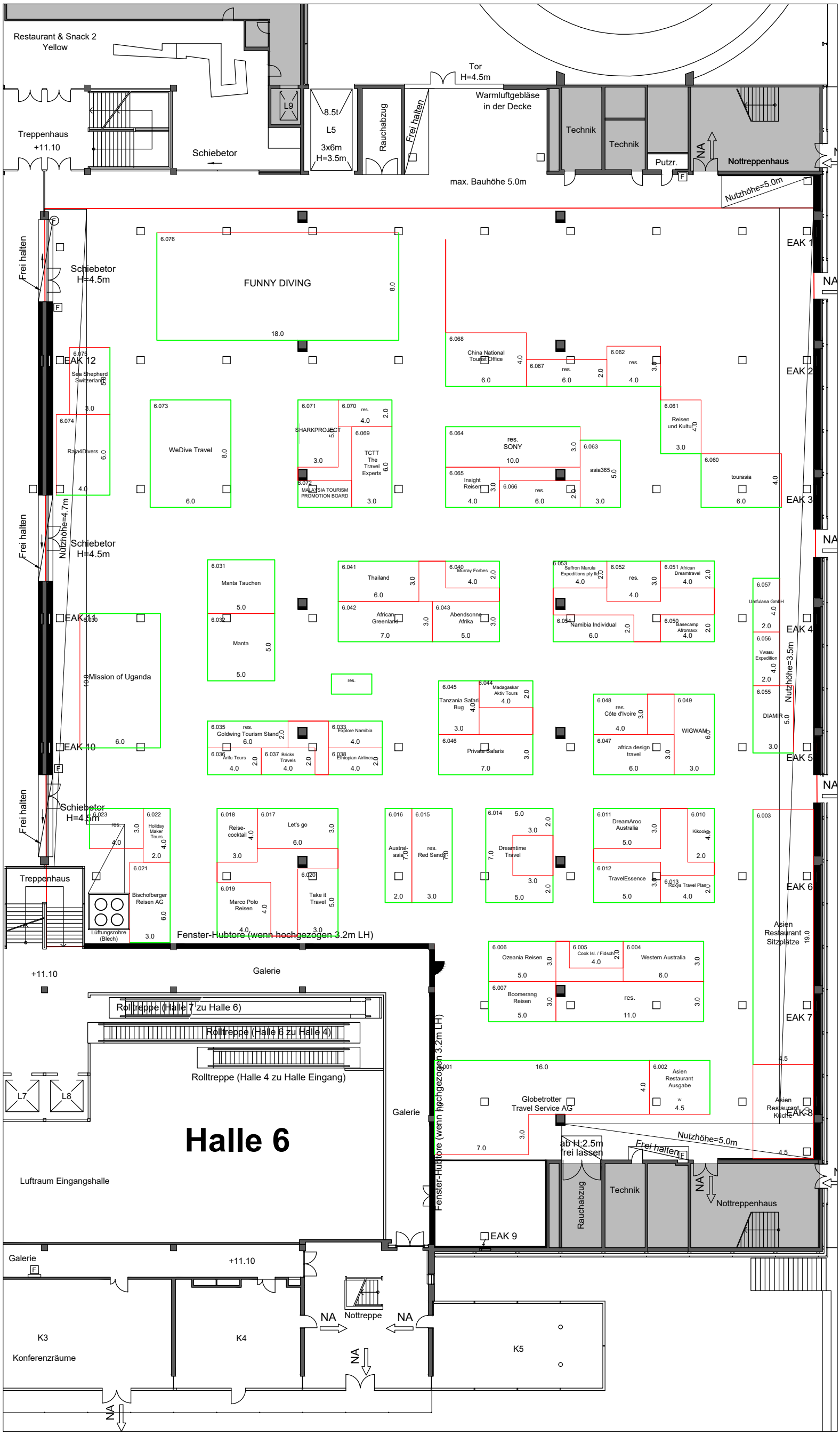

Standplanung

- geschlossene Seite
- offene Front

Stützendetail | **Detail Säulensockel (H7)** | **Ansicht Elektrokasten**

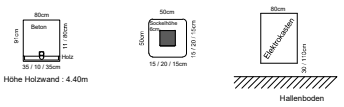

EAK = Elektroaussenkasten; diese MÜSSEN IMMER zugänglich sein !!

Fluchstrassen und Hauptverkehrswege dürfen nicht verbaut werden! Und müssen immer frei bleiben!

Fixe Fluchtstrasse | Variable Fluchtstrassen min. 2m ab Wand | min. ein Hauptverkehrsweg innerhalb Achse B-F

Legende

- F — Feuerlöschposten
- Ⓕ — Handfeuerlöscher
- Elektroaussenkasten (muss zugänglich sein)
- NA — Notausgang

Kennzahlen	**Halle 6**
Max. Bauhöhe:	= 5.5m
Stände entlang der Hallenwände	= Höhe auf Anfrage
Höhe Jordalschienen	= 6.7m
Höhe Beleuchtung	= 5.6m
Stützpfeilerraster	= 9.6m / 19.2m
Hallensäulen (0.84x0.67)	= 28 Stk.

Evakuationslautsprechersysteme bei Hallensäulen auf 4.3m dürfen nicht abmontiert und nicht verkleidet werden.

Frachtlifte: = L5 = 8'500kg

Allg. Durchfahrtshöhe: = 4.5m

Bodenbelastung: = 1200kg/m² Grundfläche: = 3840m²

Bodendosen: = Wasser Zu- und Ablauf, Druckluft
(0.55 x 0.55) = Elektrisch (max. bis 200A / 173kW), Telefon- und Internetanschluss

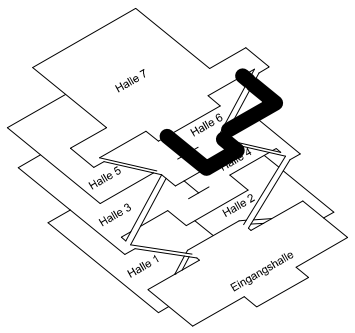

BERNEXPO

Halle 6

Hallenplan FESPO 2027

Massstab	Plangrösse	Zeichner	Datum
./.	**DIN A3**	**CAB**	**19.11.2026**

Die Rechte dieses Dokuments obliegen der BERNEXPO AG. Das Vervielfältigen und Weiterreichen muss genehmigt werden.